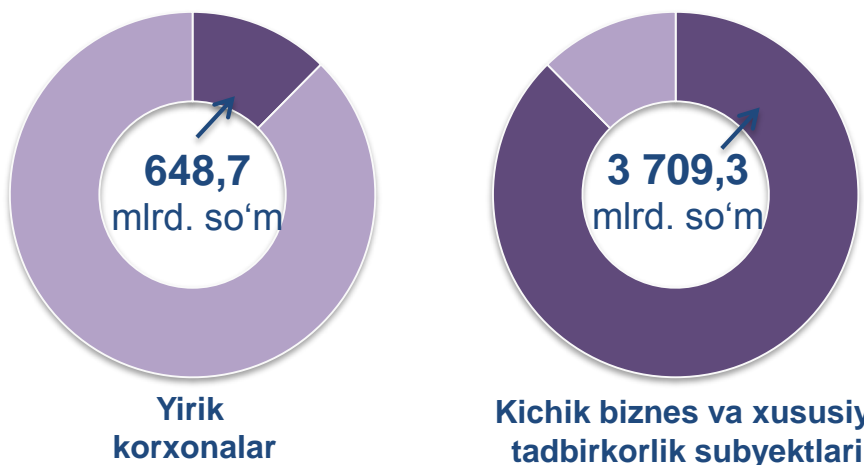


CHAKANA SAVDO TOVAR AYLANMASI

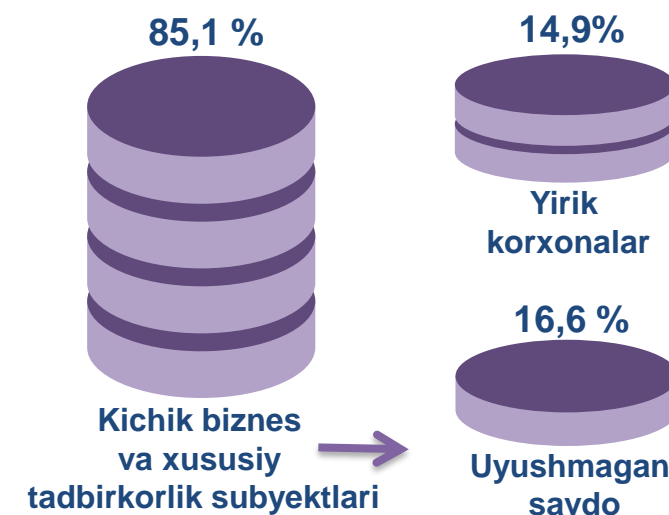
Asosiy tarkib




Dastlabki ma'lumotlar

Viloyat bo'yicha 2021- yilning yanvar-iyul oylarida chakana savdo tovar aylanmasi **4 358,0** mlrd. so'mni tashkil etib, 2020- yilning yanvar-iyul oylariga nisbatan **7,4 %** ga oshdi. Shu jumladan, yirik korxonalarining tovar aylanmasi **648,7** mlrd. so'mni (**13,0 %** ga oshdi), kichik biznes va xususiy tadbirkorlik subyektlarining tovar aylanmasi **3 709,3** mlrd. so'mni (**6,5 %** ga oshdi), shundan uyushmagan savdo tovar aylanmasi **2 280,9** mlrd. so'mni (**10,0 %** ga oshdi) tashkil etdi.

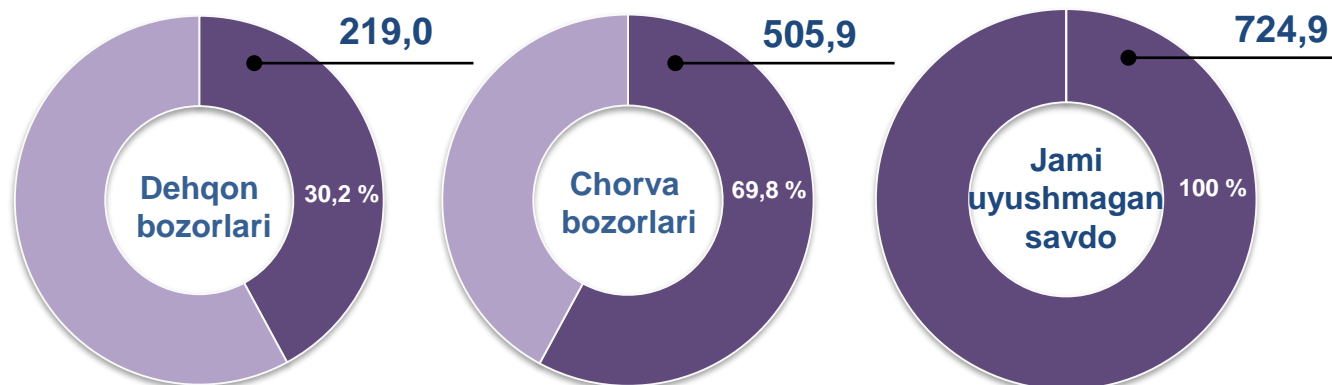
Tarkibiy qism, ulushlarda



O'sish (o'zgarish) sur'atlari, foizda



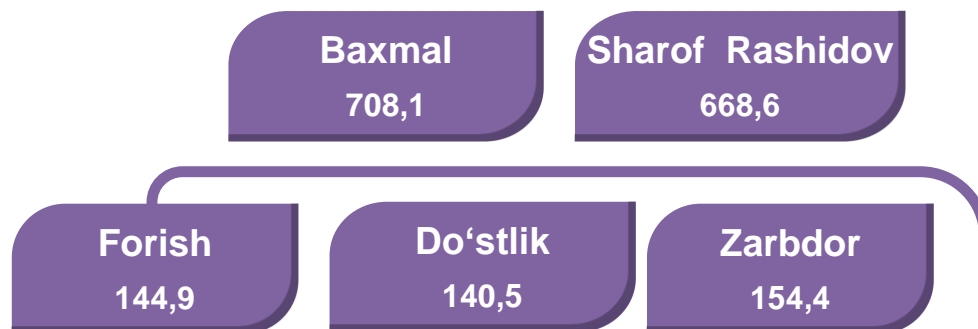
Uyushmagan savdo, mlrd. so'm





UMUMIY MA'LUMOT

Viloyat bo'yicha 2021- yilning yanvar-iyul oylarida chakana savdo tovar aylanmasi **4 358,0** mlrd. so'mni tashkil etib, 2020- yil yanvar-iyul oylariga nisbatan **7,4 %** ga oshdi.



Viloyatimiz chakana savdo tovar aylanmasida barcha tumanlarda o'sish sur'atlari kuzatildi. Chakana savdo tovar aylanmasining tarkibiy qismlarida kichik biznes va xususiy tadbirkorlik subyektlari hissasiga **85,1 %** va yirik korxonalar hissasiga **14,9 %** to'g'ri keldi.



ENG YUQORI ULUSH

Viloyat chakana savdo tovar aylanmasida eng yuqori ulushni Jizzax shahri **27,5 %** ulush bilan **1 198,1** mlrd. so'mni tashkil etdi.

Jizzax sh.
1 198,1

Zomin
585,8

G'allaorol
301,2

Paxtakor
153,7


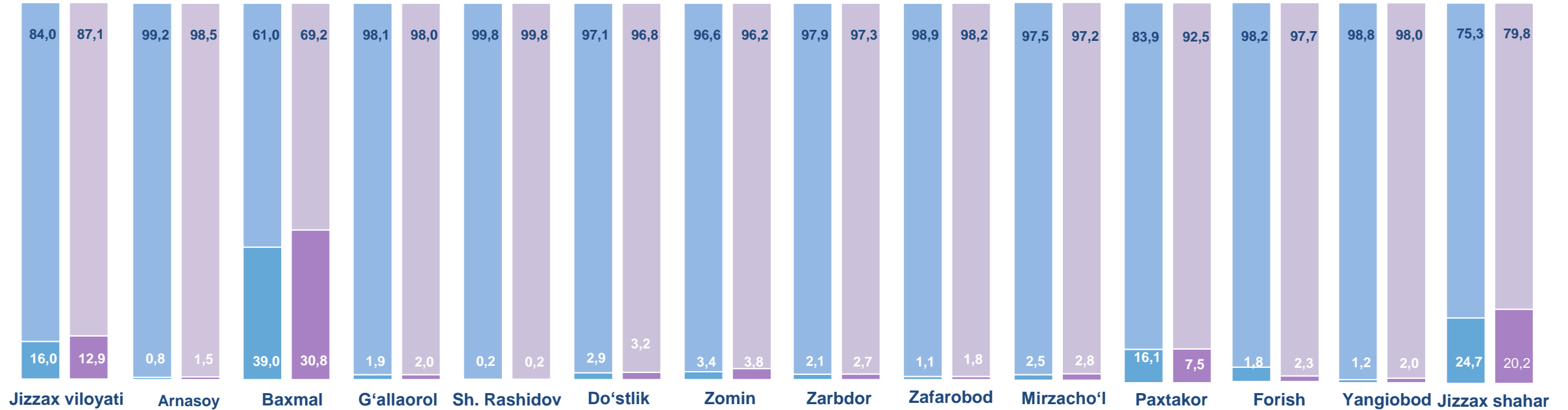
Mirzacho'l
107,0

Arnasoy
86,0

ENG QUIYI ULUSH

Viloyat chakana savdo tovar aylanmasida eng quyi ulushni Yangiobod tumani **1,0 %** ulush bilan **42,2** mlrd. so'mni tashkil etdi.

YIRIK KORXONALAR, KICHIK BIZNES VA XUSUSIY TADBIRKORLIK SUBYEKTLARINING CHAKANA SAVDO TOVAR AYLANMASIDAGI ULUSHI, foizda



Chakana savdo tovar aylanmasida eng yuqori hajm kichik biznes va xususiy tadbirkorlik subyektlariga to'g'ri kelib, mazkur hajm 2021- yil yanvar-iyul oylari yakuniga ko'ra, **3 709,3** mlrd. so'mni tashkil etib, 2020- yil yanvar-iyul oylariga nisbatan **6,5 %** ga oshdi. Jami chakana savdo tovar aylanamasidagi ulushi esa **85,1 %** ni tashkil etdi.

Bu ko'rsatkich hududlar kesimida taqqoslanganda, Sharof Rashidov (99,8 %), Arnasoy (98,8 %), Zafarobod (98,3 %), Yangiobod (98,1 %), G'allaorol (97,3 %), Forish (97,4 %) tumanlarida yuqori bo'lgan.





**CHAKANA SAVDO AYLANMASIDA YIRIK KORXONALAR,
KICHIK BIZNES VA XUSUSIY TADBIRKORLIK
SUBYEKTLARINING HAJMI VA O'SISH SUR'ATLARI**

2020- yilning yanvar-iyul oylariga nisbatan deyarli barcha hududlarida chakana savdo tovar aylanmasining o'sish sur'atlari kuzatildi .

Chakana savdo aylanmasining o'sish sur'atlari, foizda



	Jami, mlrd. so'm	2020- yil yanvar-iyul oylariga nisbatan, foizda	Yirik korxonalar mlrd. so'm	2020- yil yanvar-iyul oylariga nisbatan, foizda	Kichik biznes va xususiy tadbirkorlik, mlrd. so'm	2020- yil yanvar-iyul oylariga nisbatan, foizda
Jizzax viloyati	4358,0	107,4	648,7	113,0	3709,3	106,5
Jizzax sh.	1198,2	101,7	147,6	57,4	1050,5	114,1
<i>tumanlar:</i>					0,0	
Arnasoy	86,0	103,0	1,0	135,0	84,9	102,7
Baxmal	708,1	134,0	444,2	169,9	263,8	98,9
G'allaorol	301,2	103,3	8,0	152,3	293,2	102,4
Sharof Rashidov	668,6	100,1	1,0	125,9	667,6	100,1
Do'stlik	140,5	112,2	5,0	140,3	135,5	111,4
Zomin	585,8	102,8	23,2	128,2	562,6	101,9
Zarbdor	154,4	126,9	4,1	151,3	150,4	126,3
Zafarobod	67,5	101,2	1,1	142,4	66,4	100,7
Mirzacho'l	107,0	106,1	3,4	133,1	103,6	105,4
Paxtakor	153,7	104,0	5,4	31,2	148,3	113,7
Forish	144,9	107,7	3,7	125,5	141,2	107,3
Yangiobod	42,2	104,7	0,8	124,1	41,4	104,4

CHAKANA SAVDO TOVAR AYLANMASI TARKIBI

Yirik korxonalar

Eng yuqori ulushga
ega hududlar, foizda

62,7

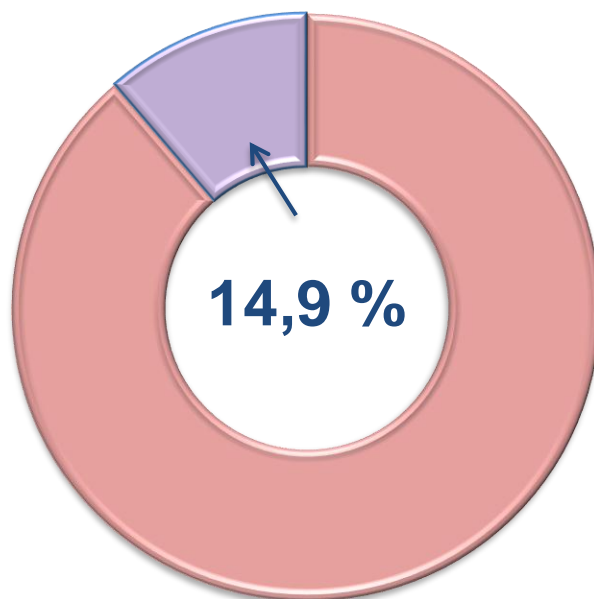
12,3

4,0

Baxmal

Jizzax sh.

Zomin



Chakana savdo tovar aylanmasi tarkibida yirik korxonalarining tovar aylanmasi hajmi, 2020- yilning yanvar-iyul oylariga nisbatan **7,4 %** ga oshdi va **648,7** mlrd. so'mni tashkil qildi. Bu esa umumiy savdo hajmining **14,9 %** ulushiga to'g'ri keladi.



Kichik biznes va xususiy tadbirkorlik subyektlari

Eng yuqori ulushga
ega hududlar, foizda

99,8

98,8

98,3

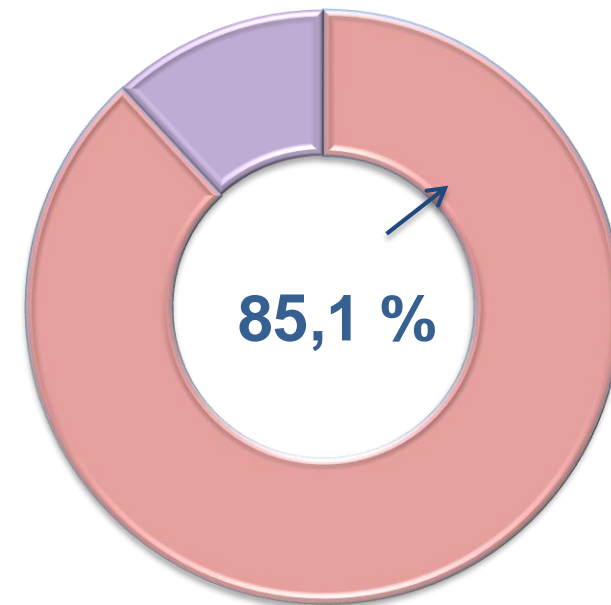
98,1

Sharof Rashidov

Arnasoy

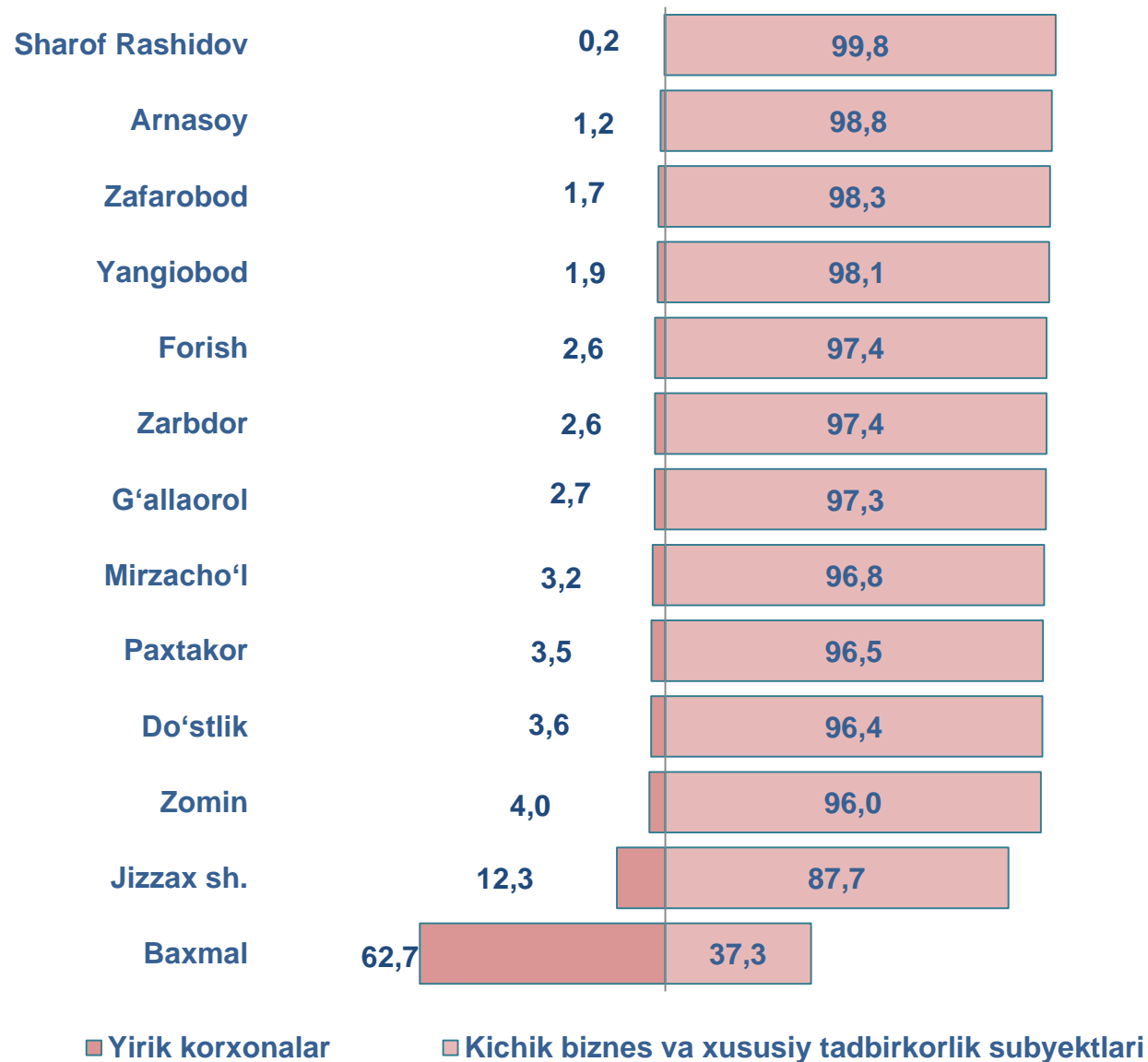
Zafarobod

Yangiobod

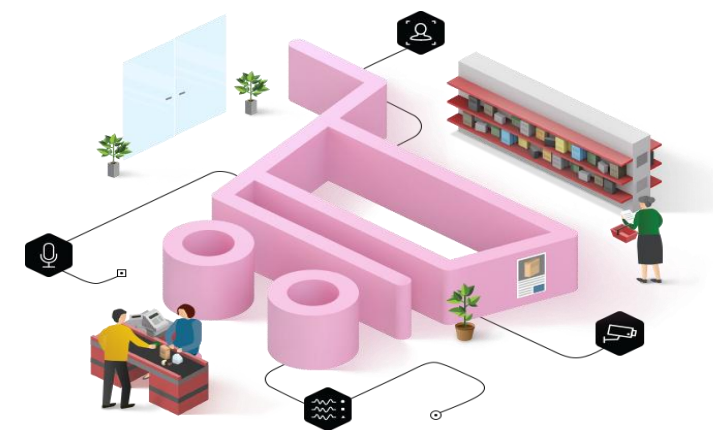


Kichik biznes va xususiy tadbirkorlik subyektlarining chakana savdo tovar aylanmasi hajmi statistik hisob-kitoblarga ko'ra, **3 709,3** mlrd. so'mni tashkil etib, 2020- yilning yanvar-iyul oylariga nisbatan **6,5 %** ga oshdi. Viloyat miqyosida ushbu sektorning jami chakana savdo tovar aylanmasidagi ulushi **85,1 %** ni tashkil etdi.

**CHAKANA SAVDO AYLANMASIDA YIRIK KORXONALAR, KICHIK
BIZNES VA XUSUSIY TADBIRKORLIK SUBYEKTLARINING
HUDUDLAR KESIMIDA ULUSHI (foizda)**



Tahliliy natijalarga ko'ra, chakana savdo tovar aylanmasida kichik biznes va xususiy tadbirkorlik subyektlarining ulushi bo'yicha Sharof Rashidov (99,8 %), Arnasoy (98,8 %), Zafarobod (98,3 %), Yangiobod (98,1 %), G'allaorol (97,3 %), Forish (97,4 %) tumanlari yetakchilik qilmoqda. Chakana tovar aylanmasi tarkibida yirik korxonalarining ulushi 14,9 % ni tashkil etib, eng katta ulush Jizzax shahri (12,3 %), Paxtakor (3,5 %), Baxmal (62,7 %), Zomin (4,0 %) va Do'stlik (3,6 %) tumanlarida kuzatildi.



JIZZAX VILOYATI BO'YICHA AHOLI JON BOSHIGA NISBATAN CHAKANA SAVDO TOVAR AYLANMASI HAJMI VA O'SISH SUR'ATLARI

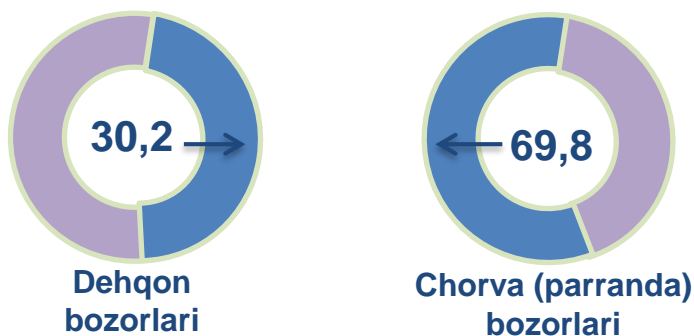
2021- yil yanvar-iyul oylari holatiga ko'ra o'rtacha aholi jon boshiga chakana savdo tovar aylanmasi **3 074,0** ming so'm (2020- yil yanvar-iyul oylariga nisbatan **5,3** % ga oshdi), hududlarda aholi jon boshiga chakana savdo tovar aylanmasi ko'rsatkichlarida o'sish sur'atlari kuzatildi.

Ushbu ko'rsatkichni hududlar kesimida solishtirilganda eng yuqorisi Jizzax shahri (**6 605,0** ming so'm), Baxmal (**4 419,8** ming so'm), Zomin (**3 488,9** ming so'm) va Sharof Rashidov (**2 935,1** ming so'm) tumanlari hissasiga to'g'ri keladi.



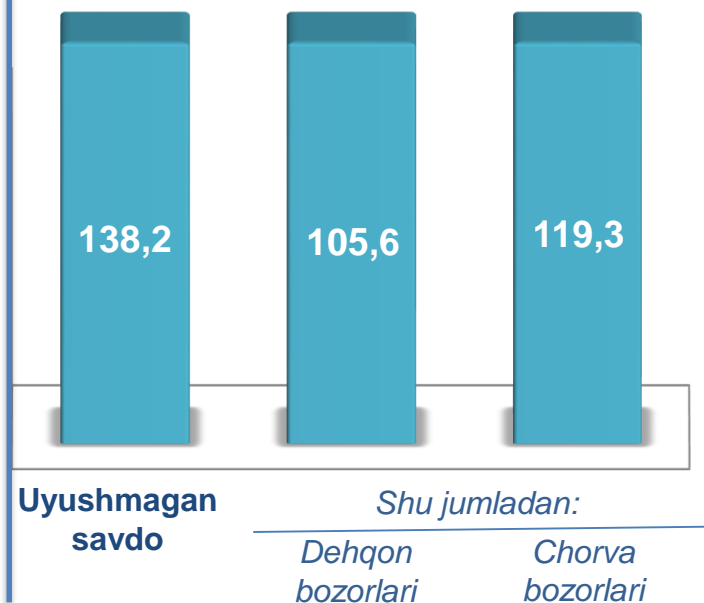
	Hajm, ming so'm	2020- yil yanvar-iyul oylariga nisbatan, % da
Jizzax viloyati	3074,0	105,3
Jizzax sh.	6605,0	100,0
<i>tumanlar:</i>		
Arnasoy	1841,1	101,5
Baxmal	4419,8	131,2
G'allaorol	1712,3	101,1
Sharof Rashidov	2935,1	97,5
Do'stlik	2103,9	110,4
Zomin	3488,9	100,6
Zarbdor	1742,9	123,7
Zafarobod	1331,8	99,8
Mirzacho'l	2026,2	104,3
Paxtakor	2019,6	102,0
Forish	1539,9	106,1
Yangiobod	1469,3	102,9

Asosiy tarkib, foizda

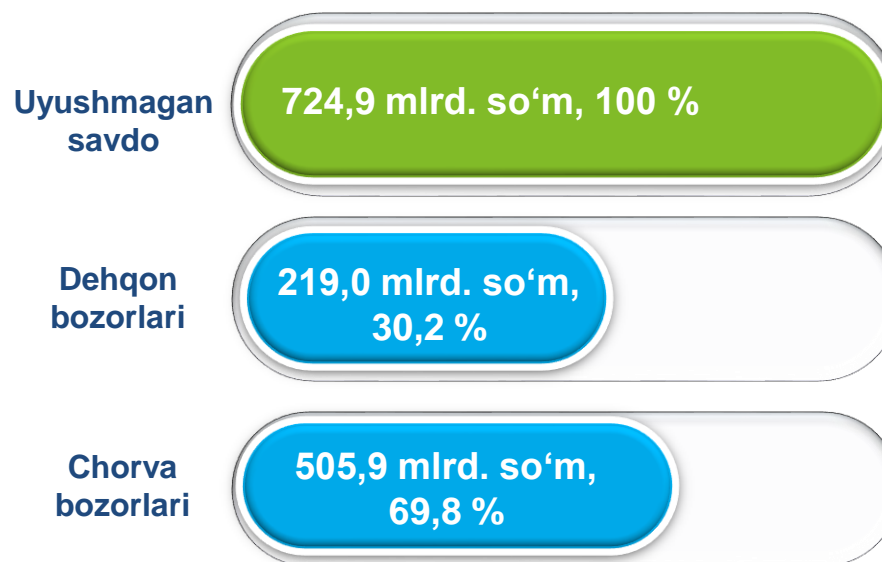


Viloyat bo'yicha 2021- yilning yanvar-iyul oylarida uyushmagan savdo tovar aylanmasi **724,9** mlrd. so'mni tashkil etib, 2020- yil yanvar-iyul oylariga nisbatan **34,3** % ga oshdi. Shu jumladan, 1- bozor va 1- bozor (chorva) (oylik) kuzatuvlari ma'lumotlariga asosan, dehqon bozorlarida savdo faoliyati bilan shug'ullanuvchi jismoniy shaxslarning uy xo'jaliklarida yetishtirgan mahsulotlarining sotish hajmi **219,0** mlrd. so'mni (o'zgarish sur'ati **5,6** % ga oshdi), chorva mollari va parrandalar sotuvchi jismoniy shaxslarning savdo aylanmasi hajmi **505,9** mlrd. so'mni (o'zgarish sur'ati **19,3** % ga oshdi) .

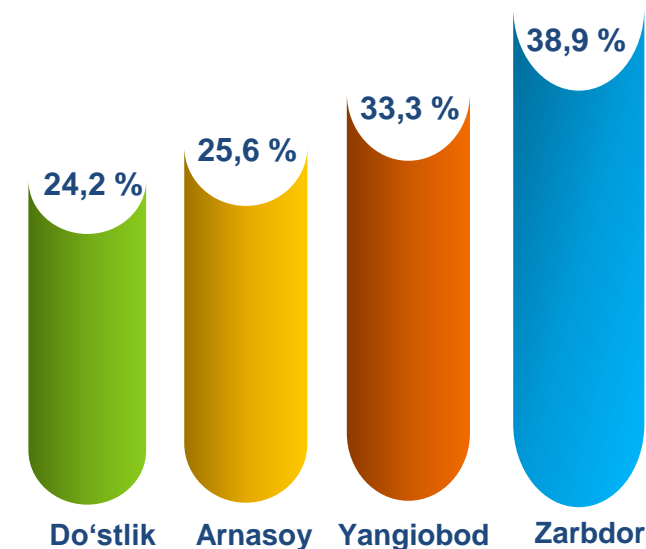
O'sish (o'zgarish) sur'atlari, foizda



Savdo aylanmasi hajmi va ulushi



Eng yuqori ulushga ega hududlar



**UYUSHMAGAN SAVDO AYLANMASIDA DEHQON* VA
CHORVA (PARRANDA) BOZORLARINING SAVDO
AYLANMASI HAJMI VA O'SISH SUR'ATLARI**

2021- yilning yanvar-iyul oyida dehqon va chorva (parranda) bozorlarida, uy xo'jaligida yetishtirilgan qishloq xo'jaligi mahsulotlari, parrandalar va chorva mollari savdosi bilan shug'ullanuvchi jismoniy shaxslar tanlanma kuzatuv, dastlabki ma'lumotlarga ko'ra jismoniy shaxslar tomonidan amalga oshirilgan savdo aylanmasi hajmi dehqon bozorlarida **219,0** mlrd. so'mni, chorva (parranda) bozorlarida **505,9** mlrd. so'mni tashkil etdi.



* Xo'jalik yurituvchi subyektlar va yakka tartibdagi tadbirkorlar (YTT) ni qo'shmagan holatda

* Jismoniy shaxslar (dehqonlar)ning uy xo'jaligida o'z kuchlari bilan yetishtirgan qishloq xo'jaligi mahsulotlari, chorva (parranda) mollari

	Jami, mlrd. so'm	2020- yil yanvar- iyul oylariga nisbatan, foizda	Dehqon bozorlari, mlrd. so'm	2020- yil yanvar- iyul oylariga nisbatan, foizda	Chorva (parranda) bozorlari, mlrd. so'm	2020- yil yanvar-iyul oylariga nisbatan, foizda
Jizzax viloyati	724,9	134,3	219,0	105,2	505,9	123,3
Jizzax sh.	180,0	207,5	169,2	96,3	10,8	86,9
tumanlar:						
Arnasoy	22,0	112,6	5,0	104,1	17,0	118,9
Baxmal	71,6	105,6	14,2	220,9	57,4	113,7
G'allaorol	71,0	102,5	18,3	53,6	52,7	156,6
Sharof Rashidov	75,5	88,2	0,0	0	75,5	136,4
Do'stlik	34,0	174,5	13,8	71,9	20,2	127,7
Zomin	106,6	117,4	37,5	76,4	69,1	189
Zarbdor	60,1	212,7	6,9	84,7	53,2	137,6
Zafarobod	0,0	0,0	0,0	0,0	0,0	0,0
Mirzacho'l	20,9	128,7	8,0	100,7	13,0	115,4
Paxtakor	36,5	188,6	10,4	99	26,2	120,6
Forish	32,5	125,9	12,9	98,9	19,7	124
Yangiobod	14,1	129,7	1,4	63,5	12,7	102,3

UYUSHMAGAN SAVDO TOVAR AYLANMASI: DEHQON BOZORLARI



3,7 mlrd.
so'm

Tuzlamalar



81,8
mlrd. so'm

Yangi uzilgan qishloq
xo'jaligi mahsulotlari



5,7
mlrd. so'm

Quritilgan qishloq
xo'jaligi mahsulotlari
(yong'oq, bodom, pista va
boshqalarni qo'shgan holda)

35,9
mlrd. so'm



Non va non
mahsulotlari



9,5
mlrd. so'm

Sut va sut
mahsulotlari

16,6
mlrd. so'm



Tuxum

27,0
mlrd. so'm



Don mahsulotlari (mosh,
loviya, no'xat, guruch va
boshqalar)

12,0
mlrd. so'm



Chorva mollari va
parrandalar uchun har xil
yem-hashaklar

1,6
mlrd. so'm



Gullar, o'simlik va nihol
ko'chatlari (manzarali va
qishloq xo'jaligi)

4,9
mlrd. so'm



Ziravorlar

17,2
mlrd. so'm



Tovuq go'shti

2021- yilning yanvar-iyul oyida viloyatning Zafarobod va Sharof Rashidov tumanlaridan tashqari barcha hududlarida joylashgan dehqon bozorlarida qishloq xo'jaligi mahsulotlarini sotuvchi jismoniy shaxslarning tanlanma kuzatuv natijalariga ko'ra savdo aylanmasi hajmi **219,0** mlrd. so'mni tashkil etdi. Bunda asosiy yirik hajm yangi uzilgan qishloq xo'jaligi mahsulotlari savdosiga (**81,8** mlrd. so'm) to'g'ri keldi.

2021- yilning yanvar-iyul oylarida viloyatning Jizzax shahri va Zafarobod tumanidan tashqari barcha hududlarida joylashgan chorva (parranda) bozorlarida parrandalar va chorva mollari sotuvchi jismoniy shaxslar tanlanma kuzatuvini o'tkazildi. Kuzatuv natijalariga ko'ra savdo aylanmasi hajmi **505,9** mlrd. so'mni tashkil etdi. Bunda har xil yoshdagi qora mollar savdosi **354,8** mlrd. so'mni, qo'y va echkilar **139,1** mlrd. so'mni, otlar **9,7** mlrd. so'mni, parrandalar **2,3** mlrd. so'mni tashkil etdi. Savdo aylanmasining to'liq tarkibi quyidagi ko'rsatkichda o'z aksini topgan:

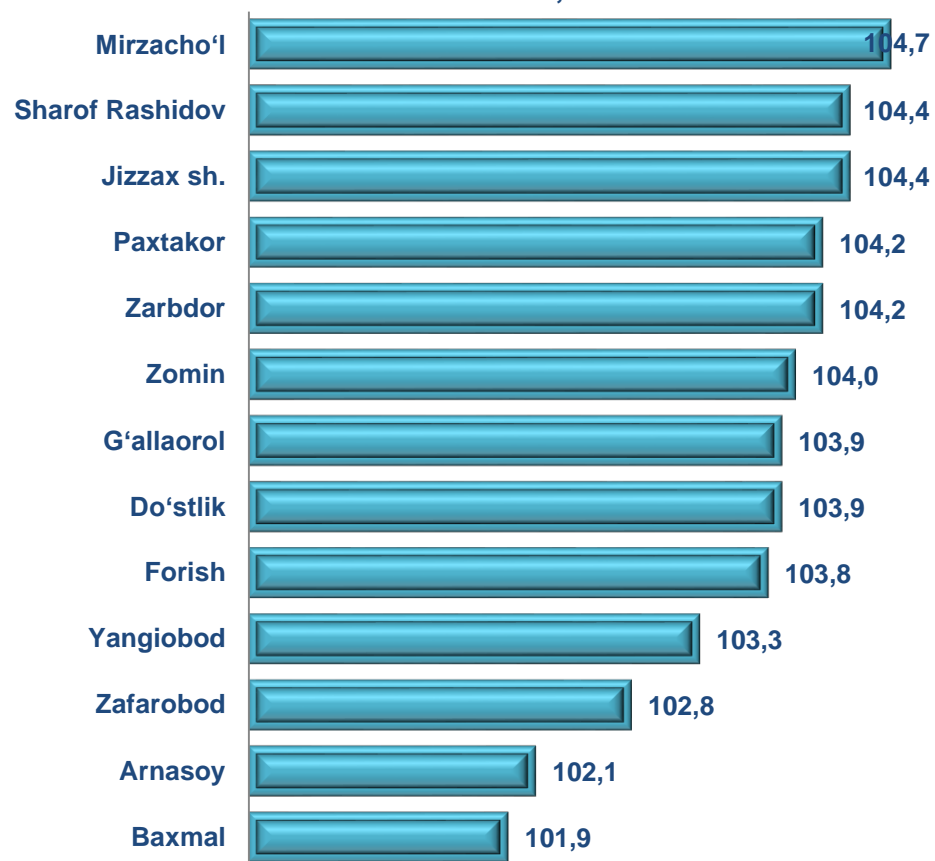




**UMUMIY OVQATLANISH KORXONALARI SAVDO AYLANMASIDA KICHIK
BIZNES VA XUSUSIY TADBIRKORLIK SUBYEKTLARINING HAJMI VA
O‘SISH SUR‘ATLARI**

2021- yilning yanvar-iyul oylarida chakana savdo tovar aylanmasi tarkibida ovqatlanish tashkilotlarining savdo aylanmasi **1,6 %** ni tashkil etib, **69,1** mlrd. so‘mga yetdi va 2020- yil yanvar-iyul oylariga nisbatan **4,2 %** ga oshdi. Bunda jami savdo aylanmasining **100,0 %** ulushi kichik biznes va xususiy tadbirkorlik subyektlari hissasiga to‘g‘ri kelmoqda.

Umumiy ovqatlanish korxonalarini savdo aylanmasining o‘shish sur‘atlari, foizda



	Jami, mln. so‘m	2020- yil yanvar-iyul oylariga nisbatan, foizda	Kichik biznes va xususiy tadbirkorlik, mln. so‘m	2020- yil yanvar-iyul oylariga nisbatan, foizda
Jizzax viloyati	69093,4	104,2	69093,4	104,2
Jizzax sh.	33786,5	104,4	33786,5	104,4
<i>tumanlar:</i>				
Arnasoy	493,5	102,1	493,5	102,1
Baxmal	1303,0	101,9	1303,0	101,9
G‘allaorol	4240,9	103,9	4240,9	103,9
Sh. Rashidov	12255,4	104,4	12255,4	104,4
Do‘stlik	2357,1	103,9	2357,1	103,9
Zomin	4762,5	104,0	4762,5	104,0
Zarbdor	2142,6	104,2	2142,6	104,2
Zafarobod	624,5	102,8	624,5	102,8
Mirzacho‘l	2704,7	104,7	2704,7	104,7
Paxtakor	2255,2	104,2	2255,2	104,2
Forish	1744,5	103,8	1744,5	103,8
Yangiobod	423,1	103,3	423,1	103,3

ULGURJI SAVDO TOVAR AYLANMASI

Asosiy tarkib, foizda



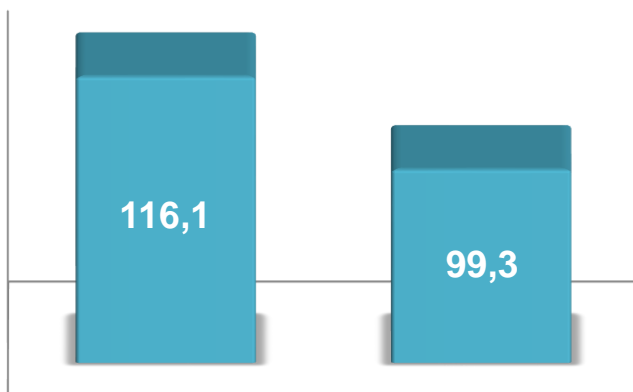
Yirik korxonalar



Mikrofirma va kichik korxonalar

Viloyat bo'yicha 2021- yilning yanvar-iyul oylarida ulgurji savdo tovar aylanmasi **1 183,6** mlrd. so'mni tashkil etib, 2020- yil yanvar-iyul oylariga nisbatan **3,1** % ga oshdi. Shu jumladan, yirik korxonalarining savdo tovar aylanmasi **302,7** mlrd. so'mni (**16,1** % ga oshdi), kichik biznes subyektlarining savdo tovar aylanmasi **880,9** mlrd. so'mni (**0,7** % ga kamaydi) tashkil etdi.

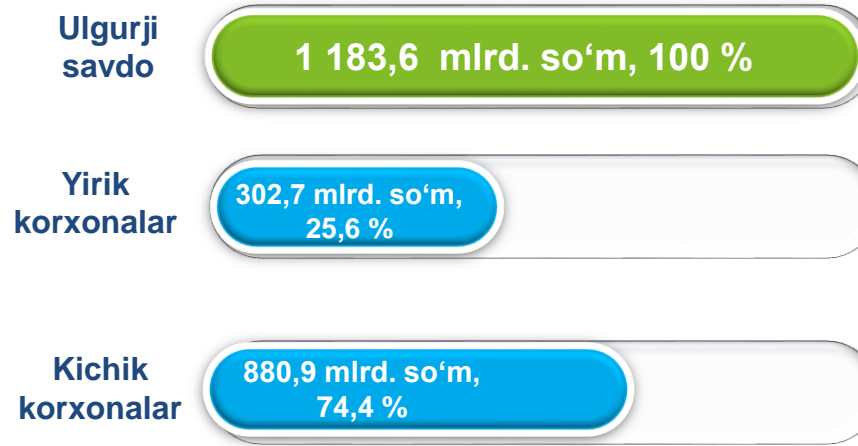
O'sish (o'zgarish) sur'atlari, foizda



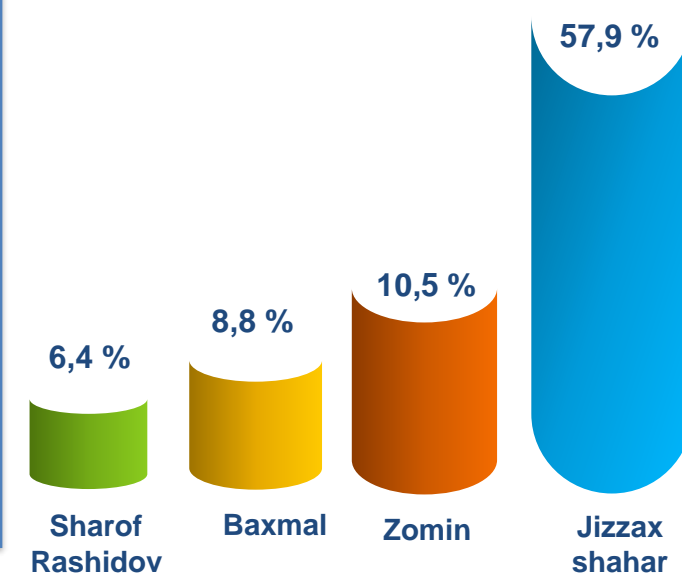
Yirik korxonalar

Kichik korxonalar

Savdo aylanmasi hajmi va ulushi



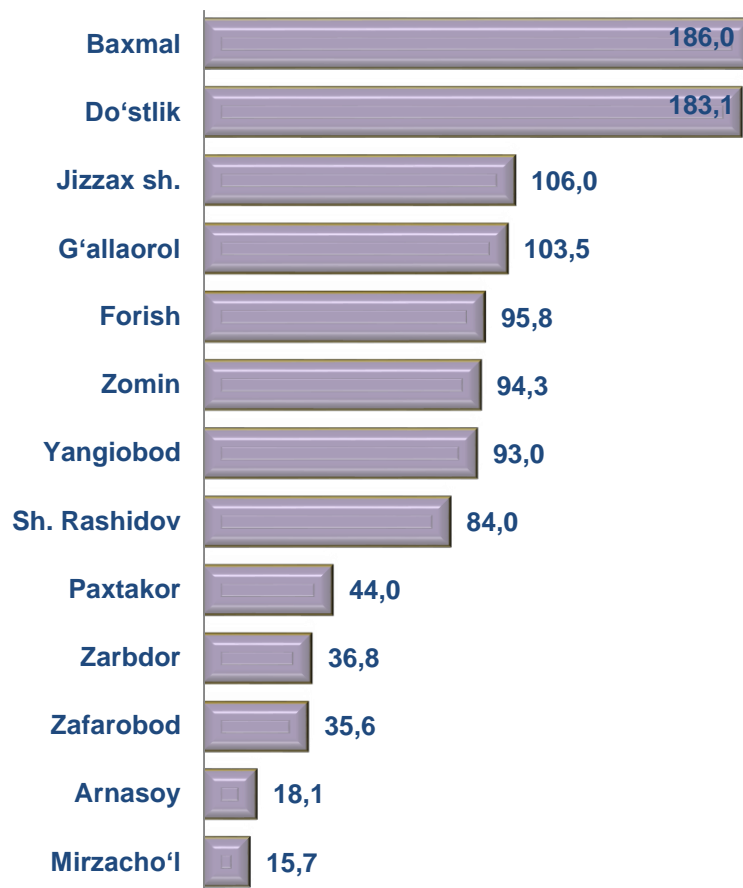
Eng yuqori ulushga ega hududlar



**ULGURJI SAVDO AYLANMASIDA YIRIK KORXONALAR
VA KICHIK BIZNES SUBYEKTLARINING HAJMI VA
O'SISH SUR'ATLARI**

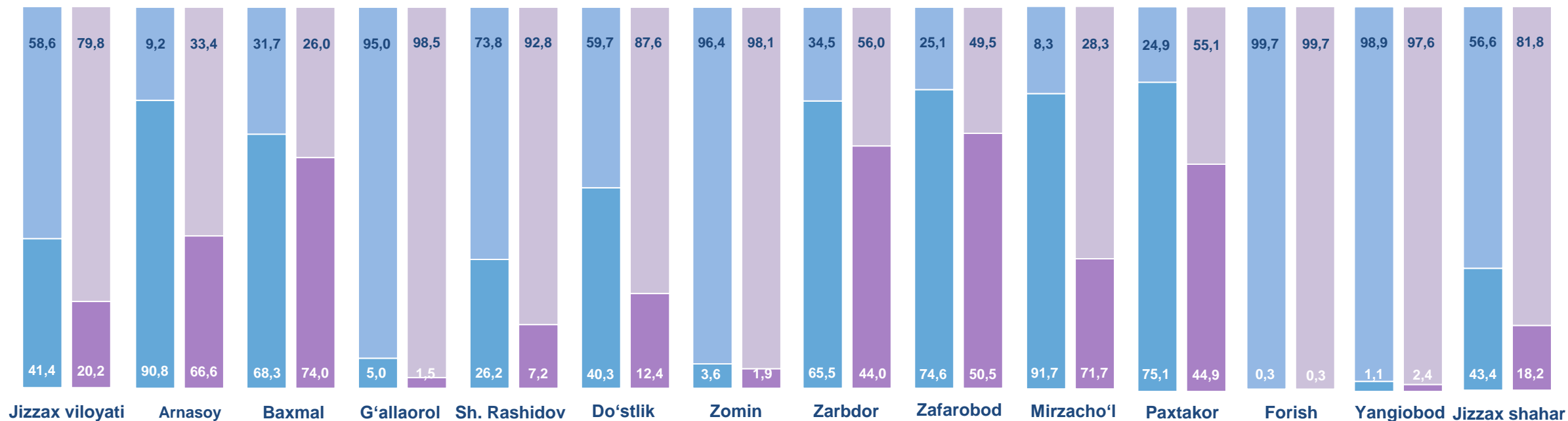
Ulgurji savdo tovar aylanmasida yuqori o'sish sur'atlariga ega yirik korxonalar Jizzax shahar (**134,2 %**), Baxmal (**235,1 %**) va Do'stlik (**484,7 %**) tumanlarida kuzatildi.

Ulgurji savdo aylanmasi o'sish sur'atlari, foizda



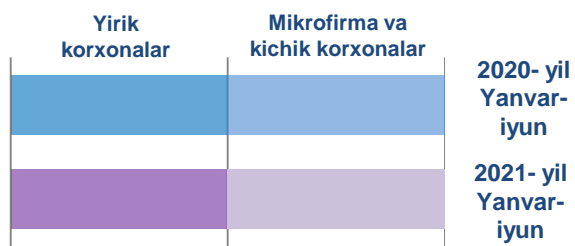
	Jami, mlrd. so'm	2020- yil yanvar-iyul oylariga nisbatan, foizda	Yirik korxonalar, mlrd. so'm	2020- yil yanvar-iyul oylariga nisbatan, foizda	Mikrofirma va kichik korxonalar, mlrd. so'm	2020- yil yanvar-iyul oylariga nisbatan, foizda
Jizzax viloyati	1183,6	103,1	302,7	116,1	880,9	99,3
Jizzax sh.	655,5	106,0	160,4	134,2	495,2	99,2
tumanlar:	0,0		0,0		0,0	
Arnasoy	2,0	18,1	0,0	0,5	2,0	97,0
Baxmal	103,6	186,0	83,4	235,1	20,1	99,6
G'allaorol	30,5	103,5	0,2	21,9	30,3	105,7
Sh. Rashidov	68,9	84,0	0,1	0,5	68,9	97,4
Do'stlik	110,0	183,1	57,6	484,7	52,3	108,6
Zomin	113,8	94,3	0,0	0,6	113,8	98,3
Zarbdor	14,5	36,8	0,0	0,1	14,4	96,9
Zafarobod	7,8	35,6	0,2	1,2	7,6	95,1
Mirzacho'l	2,9	15,7	0,1	0,6	2,8	96,0
Paxtakor	10,7	44,0	0,3	1,9	10,5	98,3
Forish	58,0	95,8	0,3	128,5	57,7	95,7
Yangiobod	5,4	93,0	0,1	29,5	5,4	95,1

YIRIK KORXONALAR VA KICHIK BIZNES SUBYEKTLARINING ULGURJI SAVDO TOVAR AYLANMASIDAGI ULUSHI, foizda



Ulgurji savdo tovar aylanmasida eng yuqori hajm kichik biznes subyektlariga to'g'ri kelib, mazkur hajm 2021- yil yanvar-iyul oylari yakuniga ko'ra, **880,9** mlrd. so'mni tashkil etib, 2020- yil yanvar-iyul oylariga nisbatan **0,7** % ga kamaydi. Jami ulgurji savdo tovar aylanamasidagi ulushi esa **74,4** % ni tashkil etdi.

Bu ko'rsatkich hududlar kesimida taqqoslanganda, Zomin (**100,0** %), Yangiobod (**99,0** %), G'allaorol (**99,4** %), Forish (**99,5** %), Sharof Rashidov (**99,9** %) tumanlarida yuqori bo'lgan. Eng past ulush esa Baxmal (**19,4** %), Do'stlik (**47,6** %) tumanlariga to'g'ri keldi.



Tashqi iqtisodiy faoliyat va savdo statistikasi bo'limi
Tel.:72-221-51-26